

La jeunesse, les jeunesses



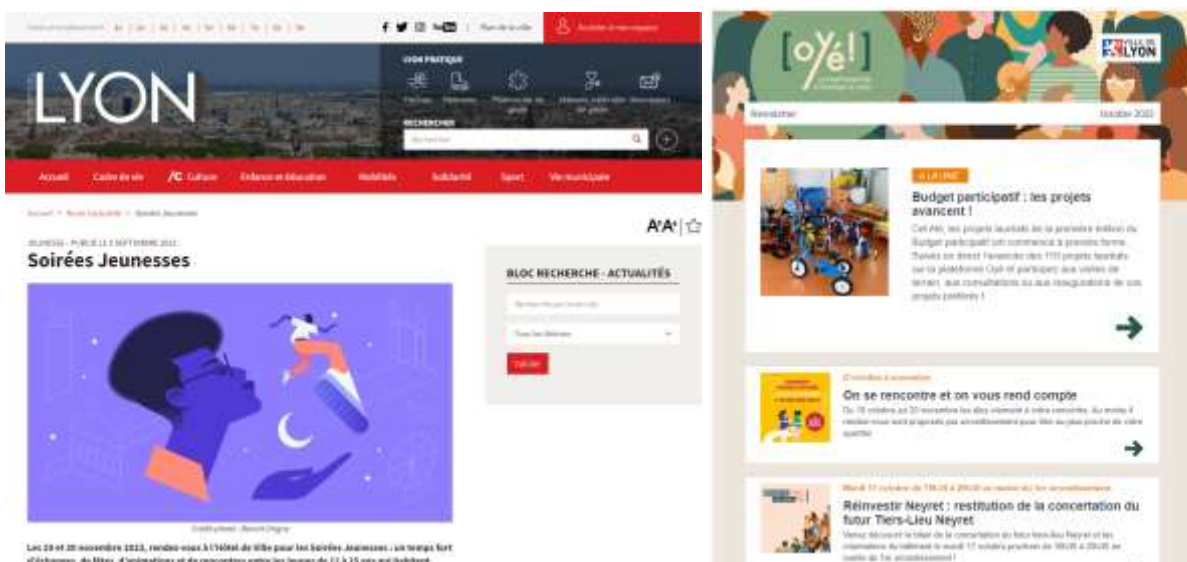
BILAN DE CONSULTATION



La consultation « Jeunesses »

Cette consultation, ainsi que les propositions de l'Assemblée des jeunes, vise à **nourrir les priorités de la politique jeunesse** de la Ville de Lyon. Elle doit permettre d'accompagner tous les jeunes dans leur besoin du quotidien, de s'épanouir et traverser sereinement cet âge de la vie où tout se joue.

L'enquête a eu lieu du **4 septembre au 24 octobre 2023**, en amont des soirées Jeunesses. **96 personnes** ont répondu à l'enquête sur la plateforme de participation citoyenne de la Ville de Lyon : www.oye.participer.lyon.fr



Ce questionnaire a été relayé par les canaux traditionnels de communication : réseaux sociaux, site internet www.lyon.fr et newsletter « Démocratie locale » de la Ville de Lyon.

La consultation a révélé une certaine ambivalence dans ce que rapporte la jeunesse répondant à l'enquête. Elle a consacré la place importante des **activités récréatives** dans leur quotidien et les **valeurs positives** qui caractérisent la jeunesse telle que la liberté, la solidarité ou le partage. Ce constat s'accompagne de préoccupations sérieuses sur la **précarisation** (logement, emploi, instabilité financière) et la **transition écologique**.



Profil des répondants

Âge

La consultation a mobilisé **une majorité de jeunes** de moins de 25 ans (55%).

- 12-25 ans
- plus de 25 ans



Au sein des « moins de 25 ans », les **jeunes adultes** (19-25 ans) sont plus présents que les adolescents (12-18 ans).

Parmi les répondants plus âgés, ce sont les **30-44 ans** suivis des 25-29 ans qui sont les plus représentés.

Genre



7 répondants sur 10 sont... des **répondantes** !

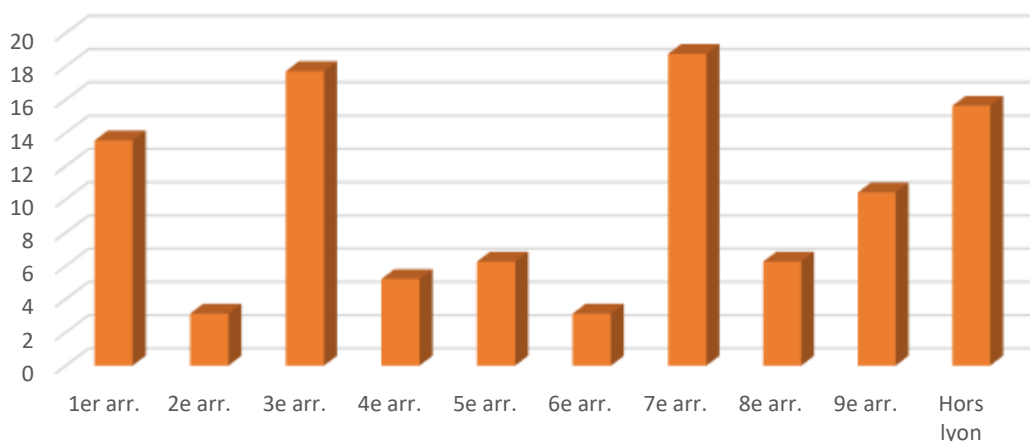
Niveau de diplôme

8 répondants **sur 10** ont un diplôme de l'enseignement supérieur. Parmi eux, **4** ont au moins un **bac + 5**.



Lieu de résidence

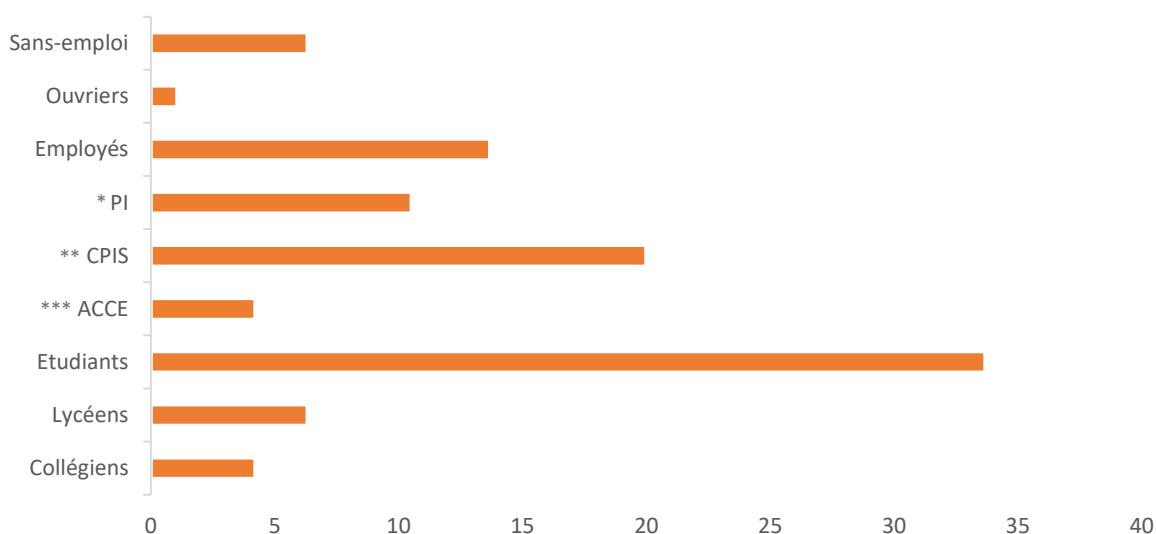
Le questionnaire s'adressait également aux personnes « résidant ou travaillant à Lyon ». La plupart des répondants habitent la commune et **15% des enquêtés n'habitent pas à Lyon.**



Quant aux Lyonnais, ils proviennent majoritairement des **1^{er}, 3^e et 7^e arrondissements.**

Catégorie socioprofessionnelle

La majorité des répondants sont encore en études. Quant aux catégories actives, elles sont relativement diversifiées.



* PI : Professions intermédiaires

** CPIS : Cadres et professions intellectuelles supérieures

***ACCE : Artisans, commerçants, chefs d'entreprises.



Des actions pour la jeunesse

Agir... d'un coup de baguette magique ?

En demandant que faire en matière de jeunesse s'ils disposaient d'une baguette magique, les répondants de moins de 25 ans ont porté leurs priorités vers :

- Le logement et le coût de la vie
- La transition écologique
- Les transports

En posant la même question au « + de 25 ans », ces derniers ont identifié des thèmes similaires avec quelques nuances. Certains ont souligné l'importance **d'accompagner les jeunes**.



Agir... si j'étais la Ville de Lyon ?

Avec la possibilité de choisir **3 priorités** parmi 12 propositions, les habitants ont distingué les thématiques suivantes :

- La lutte contre la précarité (**59%**)
- L'éducation et la lutte contre le décrochage (**41%**)
- La transition écologique (**30%**)

Viennent ensuite l'insertion vers l'emploi (**29%**) et la santé (**24%**).

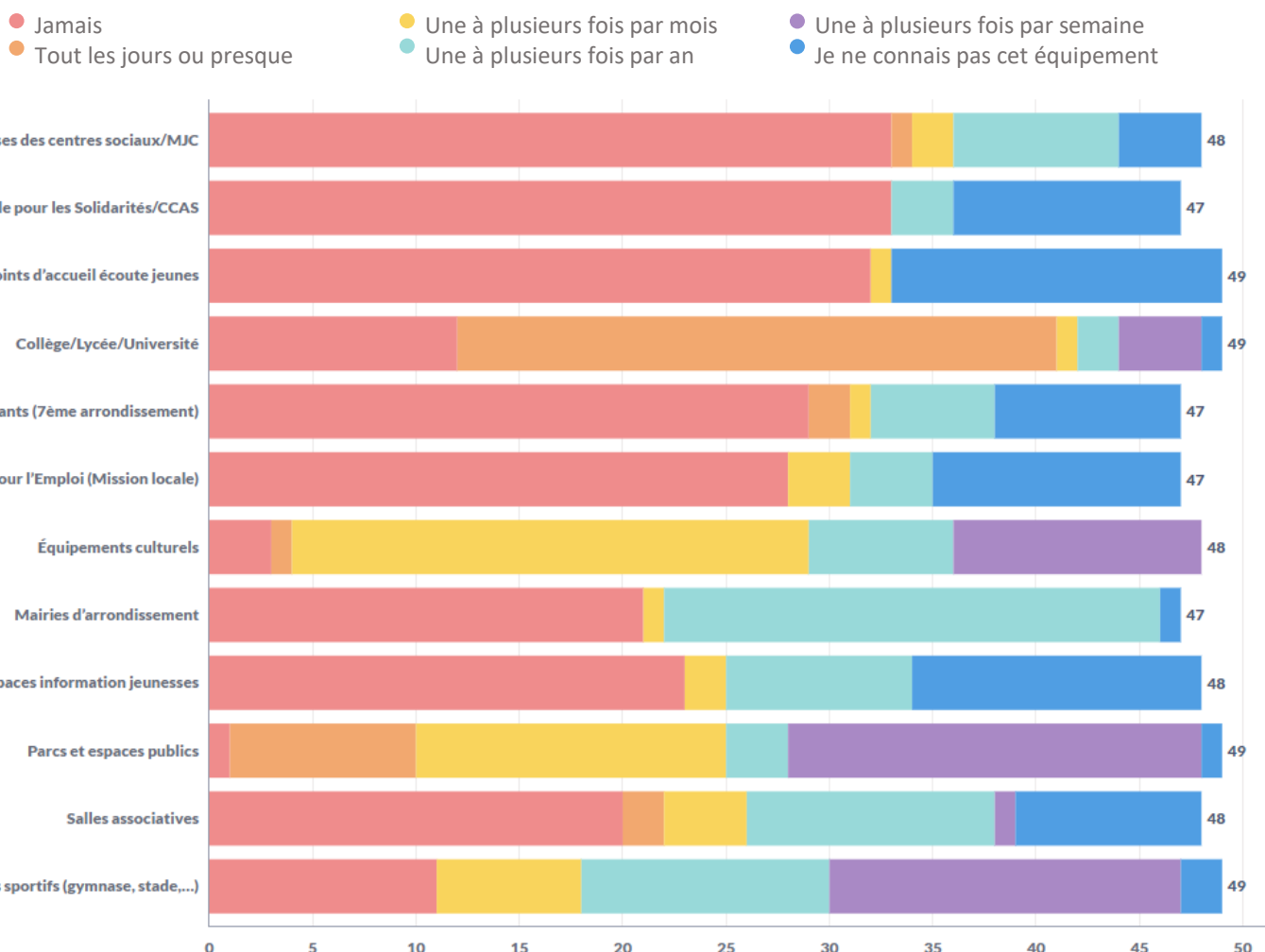


Enjeux des jeunesses

Utilisation des équipements publics

La majorité des équipements listés dans la consultation n'est pas fréquentée voire est ignorée des répondants.

Seuls les **établissements scolaires et culturels** ainsi que les **parcs** bénéficient d'une **bonne** fréquentation des répondantes et répondants. Dans une moindre mesure, les équipements sportifs et les mairies d'arrondissements sont cités relativement fréquentés par les répondants.





Enjeux des jeunesses

Par la suite, les jeunes Lyonnais (catégorie « moins de 25 ans ») ont pu répondre sur **3 champs libres** de la façon dont ils occupent leurs journées, des défis qui traversent la jeunesse ainsi que des lieux qu'ils aiment fréquenter.

Occuper sa journée

Les jeunes répondants ont massivement indiqué que **voir leur amis** était leur activité favorite. Devant **l'écoute de musique**, la **pratique sportive** et leurs **études**.

Les défis

D'après les répondants, les principaux défis qui traversent la jeunesse lyonnaise ont largement trait à des considérations socio-économiques. La quête d'un **emploi**, la **stabilité financière** et l'accès au **logement** sont au cœur des retours les plus fréquents.

Le **réchauffement climatique** et ses conséquences, ainsi que **l'insécurité** et les **discriminations** sont également apparus comme des enjeux importants.

Les lieux appréciés

Les jeunes ont dû citer plusieurs lieux dans lesquels ils se sentent bien.

Le « **chez-soi** » reste un espace fortement plébiscité, suivent les **bars** et les divers **quais** de Lyon. Enfin, les répondants ont évoqué les **parcs et jardins** de la ville.



S'informer quand on est jeune

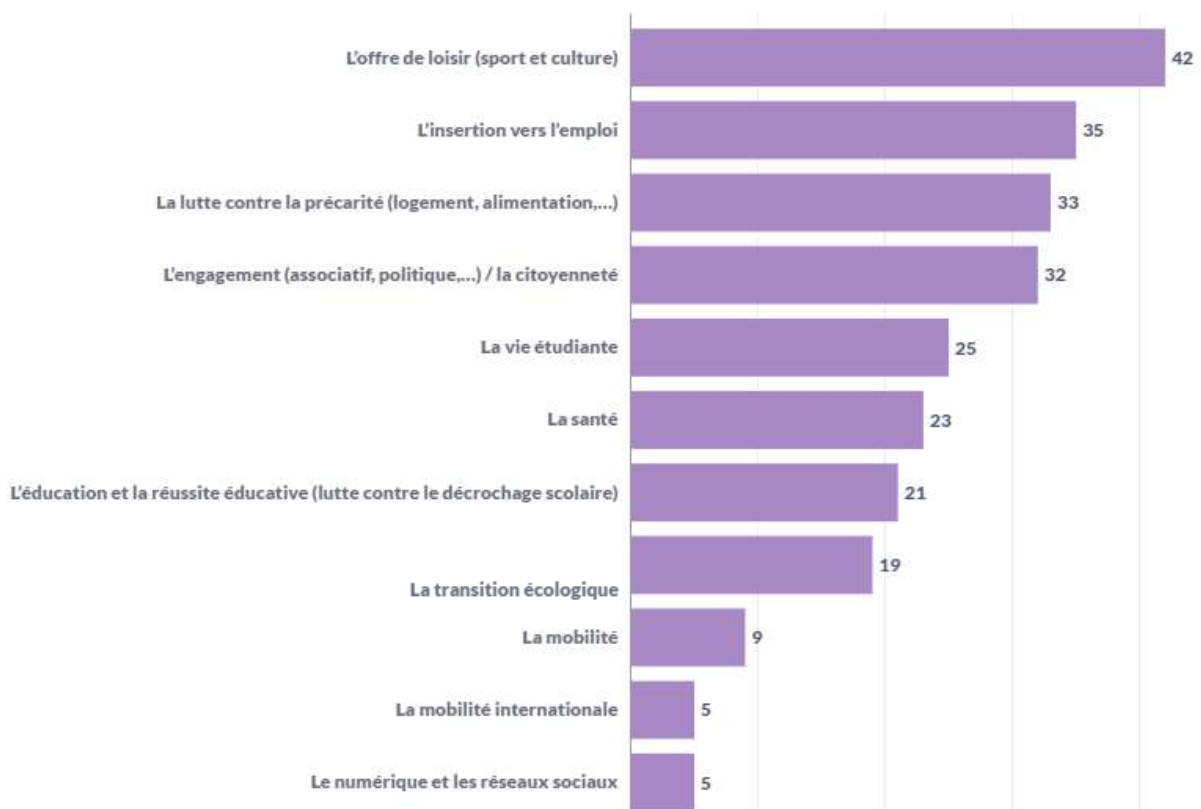
Auprès de qui ?

Les jeunes répondants trouvent l'information majoritairement auprès de leur entourage proche. Les **amis** et la **famille** apparaissent en priorité, loin devant leurs enseignants et d'autres institutions publiques.

Sur quels sujets ?

Les jeunes qui ont répondu se tournent davantage vers leurs proches quand bien même leurs questionnements sont en lien étroit avec les politiques publiques municipales.

Ci-dessous, les sujets sur lesquels les jeunes s'informent auprès de leurs interlocuteurs privilégiés (en valeur absolue).





Si la jeunesse était...

Un mot !

Les jeunes se sont exprimés en un mot sur leur façon de percevoir leur propre jeunesse.



Une valeur !



S'agissant des valeurs, les jeunes répondants sont assez unanimes, ce sera la **solidarité**, la **liberté** et **l'engagement**.

Un lieu !

Si chacun a ses sujets de prédilection, ce sont surtout les endroits de **passage**, de **rencontres** et de **divertissement** qui ont leur préférence.

